

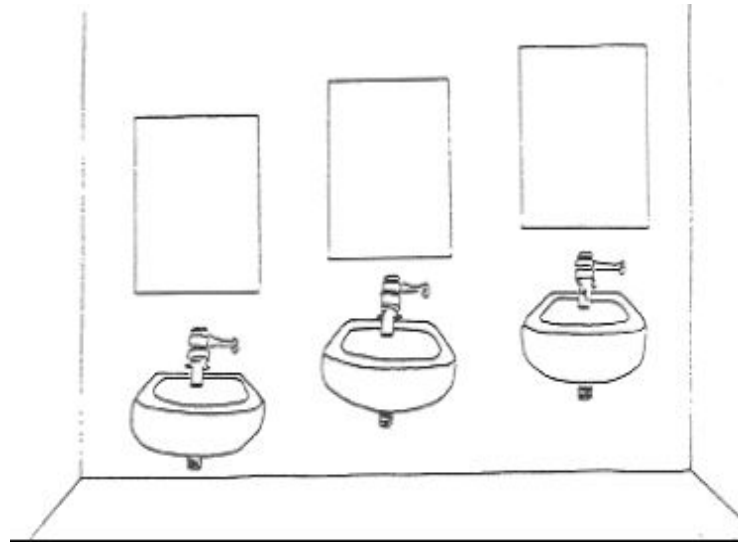
PROGRAMAS EN RESPUESTA AL COVID-19

1. Mantenimiento Regular 2020-1
2. Mantenimiento 2020-3 (adquisición de kits de higiene)

Programa de Mantenimiento de Locales Educativos

Alternativas de prevención frente al Coronavirus:

1 2020 – 1
Mantenimiento Regular



Priorización de **mantenimiento en servicios higiénicos** para garantizar condiciones de salubridad del local educativo.



2 2020 – 3
Adquisición de kits de higiene



Adquisición de elementos para la **limpieza y lavado de manos** (¡la medida de prevención más efectiva para evitar el contagio!)

1. MANTENIMIENTO REGULAR 2020 (2020-1)

Norma Técnica: R.M. 137-2020-MINEDU

Acciones permitidas



1 Mejoramiento
de SS.HH.



2 Hasta 30% para
kit de higiene
complementario



3 Rutas Solidarias

¿Qué puedo intervenir en SS.HH.?

Elementos de la
FAM relacionados a
la mejora de los
servicios higiénicos



Techos



Muros



Pisos



Ventanas



Puertas



Instalaciones
eléctricas



Instalaciones
sanitarias

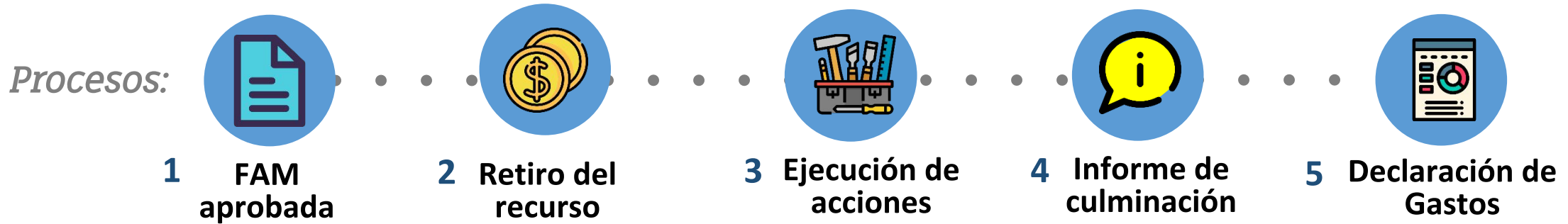


Seguridad







Pintura

1. MANTENIMIENTO REGULAR 2020 (2020-1)



Únicamente si las necesidades de intervención en baños están cubiertas, el responsable de mantenimiento podrá solicitar al especialista la **habilitación de la FAM original** a través del aplicativo Mi Mantenimiento:

- 
- 1 Registra solicitud en el aplicativo, y envía **evidencia fotográfica** vía correo electrónico
- 
- 2 El especialista de UGEL/DRE evalúa el sustento
- 
- 3 Habilitación de FAM según RM 137-2020
- 
- 4 Registro y envío de FAM

RECUERDA: 






Debes tener la **FAM APROBADA** para poder retirar el recurso 2020-1

 **Mientras dure el periodo de estado de emergencia los plazos de ejecución se encuentran suspendidos** 

2. ADQUISICIÓN DE KITS DE HIGIENE (2020-3)

Norma Técnica: R.M. 149-2020-MINEDU

¿Qué elementos se pueden adquirir?

<i>Funcionalidad de los elementos:</i>	 Locales educativos CON agua potable KIT 01	 Locales educativos SIN agua potable KIT 02
 Lavado de manos	<ul style="list-style-type: none">✓ Jabón líquido o en barra✓ Papel higiénico, papel toalla o similar	<ul style="list-style-type: none">✓ Jabón líquido o en barra✓ Papel higiénico, papel toalla o similar✓ Lejía (para purificación de agua)✓ Recipientes para almacenamiento de agua
 Servicios higiénicos	<ul style="list-style-type: none">✓ Papel higiénico	<ul style="list-style-type: none">✓ Papel higiénico
 Limpieza	<ul style="list-style-type: none">✓ Escobilla✓ Lejía	<ul style="list-style-type: none">✓ Escobilla✓ Lejía

2. ADQUISICIÓN DE KITS DE HIGIENE (2020-3)

Procesos:



1 Retiro del recurso



2 Adquisición del KIT



3 Informe de adquisición



4 Declaración de Gastos

CONSIDERACIONES:

- El responsable de mantenimiento será el mismo designado para el Programa de Mantenimiento 2020 (2020-1).
- De manera excepcional, para la adquisición del kit de higiene, no se registra FAM.
- La cantidad de elementos a ser adquiridos debe calcularse según la cantidad de alumnos de los locales educativos.
- El informe de adquisición que será registrado en el aplicativo Mi Mantenimiento al finalizar la compra, deberá contener fotografías de los elementos adquiridos en el local educativo.



Mientras dure el periodo de estado de emergencia los plazos de ejecución se encuentran suspendidos



Recuerda:

- A fin de velar por la seguridad y la salud de las comunidades educativas del país, **los plazos de las intervenciones se suspenden** hasta que finalice el Estado de Emergencia declarado por el gobierno.
- El Ministerio de Educación compartirá las disposiciones correspondientes para la reanudación de las intervenciones cuando dicho periodo finalice.



#YOMEQUEDOENCASA